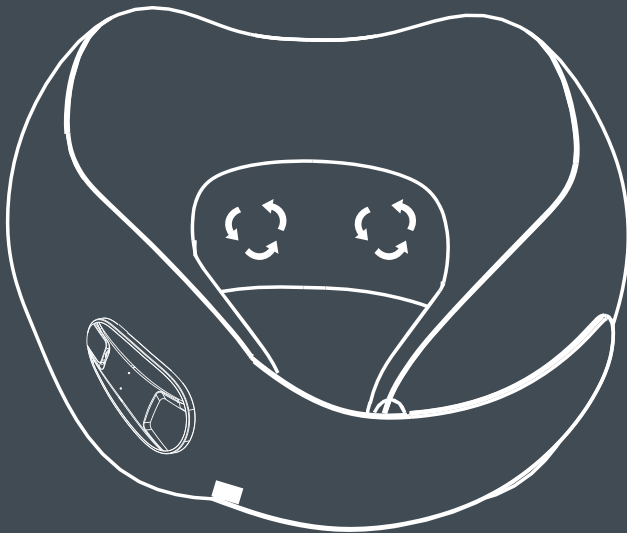




ERGONOVA

FeelNeck 3GO

Массажер для шеи



Руководство пользователя

Поздравляем с приобретением массажера для шеи Ergonova FeelNeck 3GO! Вы сделали важный шаг для своего здоровья и хорошего самочувствия.

Чтобы пользоваться им как можно дольше, получить максимум от его функционала и избежать трудностей, пожалуйста, полностью прочитайте содержание этого руководства и при необходимости используйте его в будущем.

Ergonova - немецкий бренд массажного оборудования первоклассного качества. С 2009 года десятки тысяч людей улучшили качество своей жизни и ощутили преимущества продукции. Отличительные особенности оборудования Ergonova – надежность и долговечность, новейший современный функционал, удобство использования и стильный дизайн.

СОДЕРЖАНИЕ

МЕРЫ ПРЕДОСТОРОЖНОСТИ	2
ПАНЕЛЬ УПРАВЛЕНИЯ	4
ОПИСАНИЕ РЕЖИМОВ	5
ИЗВЛЕЧЕНИЕ АККУМУЛЯТОРА	5
УСТРАНЕНИЕ НЕИСПРАВНОСТЕЙ	6
ТЕХНИЧЕСКИЕ ХАРАКТЕРИСТИКИ	7

Меры предосторожности

Опасно:

Пожалуйста, никогда не используйте массажер вместе со следующими медицинскими электронными устройствами;

1. Имплантируемые медицинские электронные устройства, такие как кардиостимуляторы;
 2. Аппарат искусственного кровообращения или другие медицинские электронные устройства, поддерживающие жизнь;
 3. Медицинское электронное оборудование, такое как электрокардиограф;
- При совместном использовании эти медицинские электронные устройства могут выйти из строя и представлять угрозу для жизни;
4. Не используйте массажер на заправочных станциях, в помещениях с высокой запыленностью и других легковоспламеняющихся и взрывоопасных помещениях.

Предупреждение:

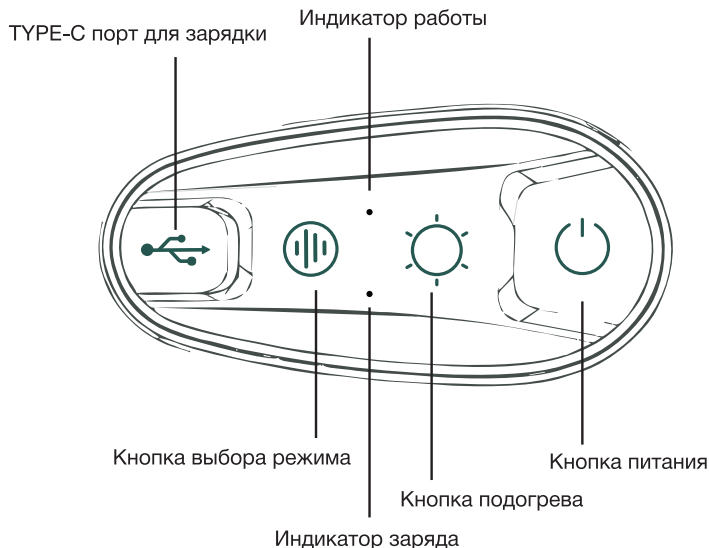
- Если после использования вы почувствуете недомогание, прекратите его использование. При необходимости обратитесь к врачу.
 - Данный прибор содержит литиевые аккумуляторы. Пожалуйста, не разбирайте, не ремонтируйте, не погружайте массажер в воду и не бросайте его в огонь. Это может привести к повреждению или взрыву изделия.
 - Пожалуйста, перед использованием массажера проконсультируйтесь со своим лечащим врачом в следующих случаях:
 1. Пользователи с патологиями сердца и черепно - мозговыми травмами;
 2. Пользователи с нарушениями чувствительности или кожными аномалиями;
 3. Пользователи, которые не могут свободно выражать свои мысли.
 4. Пользователи с диабетической периферической нейропатией;
 - Запрещается использовать массажер:
 1. Пользователям со склонностью к кровотечениям;
 2. Пользователям с острым гнойным воспалением;
 3. Пользователям, носящим электрокардиостимуляторы;
 4. Пользователям с металлическими имплантатами;
 5. В районе сердца;
- Невыполнение этого требования может привести к несчастному случаю или вызвать физический дискомфорт.

Рекомендации:

1. Пожалуйста, перед использованием убедитесь, что кнопка питания исправна;
2. Перед первым использованием устройства или после продолжительного периода, в течение которого устройство не использовалось, необходимо зарядить аккумулятор.
3. Утилизируйте устройство в соответствии с действующими в вашем городе правилами охраны окружающей среды;
4. Массажер рекомендован для людей в возрасте 16 лет и старше;
5. Не используйте и не храните устройство в следующих местах: подверженных воздействию прямых солнечных лучей; с высокой температурой и влажностью; с повышенной влажностью; сильно запыленных; рядом с взрывчатыми веществами; подверженных вибрациям и ударам; где сильное электромагнитное поле.

Примечание: Устройство автоматически выключится через 10 минут работы. Рекомендуется использовать массажер не более 30 минут в день по мере необходимости каждую неделю. Храните прибор в сухом, хорошо проветриваемом месте. Не дергайте за резиновую заглушку зарядного порта TYPE-C, иначе она может оторваться и потеряться.

Панель управления



1. Кнопка питания

Зажмите кнопку в течение 2 секунд, чтобы включить и выключить массажер. По умолчанию будут выставлены следующие настройки: режим Smooth, средний подогрев. Двойное короткое нажатие включает / выключает голосовой помощник.

2. Кнопка подогрева

Нажмите, чтобы настроить уровень подогрева: низкий (low-grade heating), средний (mid-grade heating) и высокий (high-grade heating);

3. Кнопка выбора режима

Нажмите, чтобы выбрать режим массажа (smooth mode - мягкий массаж, active mode - интенсивный, sleep mode- режим сна);

Мягкий режим: Медленное вращение ролика по часовой стрелке/против часовой стрелки

Интенсивный режим: Быстрое вращение ролика по часовой стрелке/против часовой стрелки;

Режим сна: остановка массажа, слабый нагрев;

4. Порт для зарядки TYPE-C

5. Индикатор

Индикация уровня заряда (красный индикатор мигает, когда батарея разряжена, красный индикатор мигает при зарядке, красный индикатор горит при полной зарядке, а синий индикатор горит во время работы);

• Правильное использование

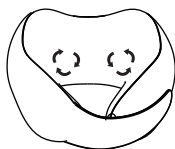
Рекомендуемое время массажа не более 10 минут. Если вы почувствуете дискомфорт во время массажа, пожалуйста, немедленно прекратите процедуру. Когда массажер не используется, всегда отключайте. В случае неисправности массажера, пожалуйста, отключите питание;

• Зарядка массажера

Подключите один конец кабеля TYPE-C к блоку питания, а другой - к зарядному устройству (выход адаптера составляет 5 В 1А / 2А). Индикатор мигает во время зарядки и горит красным при достижении полной зарядки.

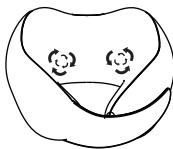
Описание режимов

Smooth Mode Мягкий массаж



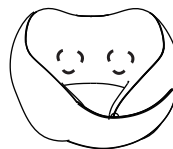
Медленное вращение по часовой стрелке/против часовой стрелки

Active Mode Интенсивный массаж



Быстрое вращение по часовой стрелке/против часовой стрелки

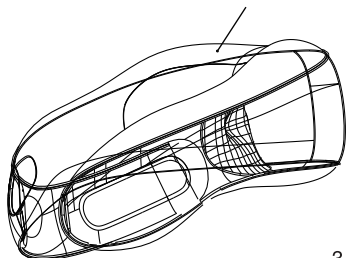
Sleep Mode Режим сна



Массаж прекращается. Работает только функция подогрева

Извлечение аккумулятора


1. Расстегните молнию на чехле, снимите чехол и извлеките аккумуляторный отсек



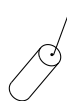
2. Снимите крышку аккумуляторного отсека



3. Извлеките печатную плату



4. Отсоедините клемму аккумулятора и извлеките аккумулятор



УТИЛИЗАЦИЯ





По истечении срока службы массажера и аксессуаров (включая литиевый аккумулятор), пожалуйста, утилизируйте их надлежащим образом. Переработка электронных отходов – основное условие защиты окружающей среды. Перед утилизацией аккумулятор необходимо вынуть из прибора. При извлечении аккумуляторной батареи необходимо отключить прибор от электросети; после извлечения аккумулятор следует безопасно утилизировать.

Устранение неисправностей

Если у вас возникли проблемы с использованием продукта, пожалуйста, ознакомьтесь со следующими причинами и решениями. Если устройство все еще находится в неисправном состоянии или не может быть использовано, выключите питание. Пользователи не должны самостоятельно разбирать или ремонтировать устройство. Самостоятельный демонтаж или ремонт приведет к повреждению изделия и аннулированию гарантии. Компания не несет ответственности за любые последствия, вызванные этим.

Проблема	Причина / Решение
Массажер не включается	Пожалуйста, проверьте уровень заряда аккумулятора. Убедитесь, что кнопка питания была нажата.
Не заряжается или индикатор зарядки не горит	Пожалуйста, проверьте правильность подключения кабеля TYPE-C к зарядному разъему устройства.
Массажер остановился во время работы	Пожалуйста, проверьте, достаточно ли заряда. Завершилось время таймера, установленного на 10 минут. Если проблема не устранена, пожалуйста, отключите прибор и обратитесь в сервисный центр компании.

 Опасно:	Аккумулятор, используемый в данном приборе, является перезаряжаемым. Его нельзя использовать в других изделиях. Запрещается заряжать извлеченный из прибора аккумулятор. Не бросайте использованные аккумуляторы в огонь. Не прокалывайте гвоздями, не сбрасывайте с высоты и не разбирайте. Не соединяйте напрямую положительный и отрицательный полюса с металлом, чтобы избежать короткого замыкания. Не храните его вместе с металлическими предметами (ожерельями, заколками для волос и т.д.). Не заряжайте, не используйте и не храните его в местах с высокой температурой, таких как варочная поверхность или на открытом воздухе.
 Предупреждение:	Пожалуйста, храните извлеченный аккумулятор в недоступном для детей месте, чтобы предотвратить случайное проглатывание. При проглатывании, пожалуйста, немедленно обратитесь к врачу. В случае утечки электролита не прикасайтесь к нему голыми руками. Жидкость, вытекающая из аккумулятора, может вызвать аллергическое воспаление или ожог. В случае попадания в глаза необходимо обратиться к врачу. Не трите глаза руками, немедленно промойте их чистой водой и обратитесь к врачу. Попадание жидкости из аккумулятора на тело или одежду может вызвать раздражение кожи или ожог. Пожалуйста, промойте кожу чистой водой. Если вы чувствуете жжение, немедленно обратитесь к врачу. Несоблюдение вышеуказанных мер может привести к пожару, поражению электрическим током, травмам и другим несчастным случаям.

Технические характеристики

1. Название: Массажер для шеи
2. Источник питания: DC5В/1А
3. Номинальная мощность: 5 Вт
4. Емкость аккумулятора: 1500мАч/3.7В

Производитель:

SHENZHEN FUTURE ELECTRONIC CO., LTD

Add: Room 201, building B, no.30, oilfield road, anliang community,
yuanshan street, longgang district, shenzhen City, China 518000.

Дата производства: смотрите на упаковке.

Сделано в Китае

тел. 8-800-700-14-29

www.ergonova.ru

info@ergonova.ru

Полный перечень представительств: <http://ergonova.ru/stores/>

Все авторские права на тексты и изображения принадлежат Ergonova GmbH
и могут использоваться только с согласия правообладателя.

Авторское право © 2012г.

Ergonova GmbH

Все права защищены





Designed by Ergonova Germany
www.ergonova.ru

